



Gobierno del Estado  
de Michoacán de Ocampo

Dependencia	UNIVERSIDAD INTERCULTURAL INDIGENA DE MICHOACAN
Sub - dependencia	RECTORIA
Oficina	
No. de oficio	UIIM/REC/015/2024
Expediente	
Asunto:	Se envían informes PEF e ITSO

Pátzcuaro, Michoacán a 12 de enero de 2024

**C.P. OSCAR ORTEGA CORTÉS**  
**DIRECTOR DE SUBSIDIO A UNIVERSIDADES**  
**SES / DGESUI**  
**PRESENTE**

**ATENCIÓN:**  
**C.P. EUNICE PÉREZ RAMÍREZ**  
**JEFA DE DEPARTAMENTO DE REGISTRO Y GESTIÓN**

En atención a las observaciones realizadas a los informes del cuarto trimestre del ITSO y PEF del año en curso y con objeto de solventar las mismas se solicita la reapertura del sistema U006 y dar cumplimiento a lo señalado en el Presupuesto de Egresos de la Federación del año fiscal 2023.

Agradeciendo de antemano sus atenciones, me es grato aprovechar la ocasión para enviar un cordial saludo.

**ATENTAMENTE**

**ING. FRANCISCO MÁRQUEZ TINOCCO**  
**RECTOR**



**RECTORIA**

DESTINO DE LOS RECURSOS FEDERALES QUE RECIBEN UNIVERSIDADES E INSTITUCIONES DE EDUCACIÓN MEDIA SUPERIOR Y SUPERIOR

En términos del artículo 37, fracción I del Decreto de Presupuesto de Egresos de la Federación para el Ejercicio Fiscal 2023

Programas y cumplimiento de metas


La información presentada es acumulada al periodo que se reporta


Enero- Diciembre 2023

Fracción I

Nombre de la Universidad	Programas PEF/2023	MENSUAL	PRIMER TRIMESTRE DEL 2023				SEGUNDO TRIMESTRE DEL 2023				TERCER TRIMESTRE DEL 2023			CUARTO TRIMESTRE DEL 2023			
			LOS PROGRAMAS A LOS QUE SE DESTINEN LOS RECURSOS FEDERALES (MILES DE PESOS)			NOTA	LOS PROGRAMAS A LOS QUE SE DESTINEN LOS RECURSOS FEDERALES (MILES DE PESOS)			NOTA	LOS PROGRAMAS A LOS QUE SE DESTINEN LOS RECURSOS FEDERALES (MILES DE PESOS)			NOTA	LOS PROGRAMAS A LOS QUE SE DESTINEN LOS RECURSOS FEDERALES (MILES DE PESOS)		
			Enero	Febrero	Marzo		Abril	Mayo	Junio		Julio	Agosto	Septiembre		Octubre	Noviembre	Diciembre
U . I n t e r c u l i t u r a l i z a c i o n d e g e n a d e	SUBSIDIOS FEDERALES PARA ORGANISMOS DESCENTRALIZADOS ESTATALES U006	A	0.00	0.00	6,705.00	9,219.00	10,529.00	13,157.00	15,126.00	16,436.00	17,536.00	19,358.00	20,804.00	20,934.97			
		R/M	0.00	0.00	6,705.00	2,514.00	1,310.00	2,628.00	1,969.00	1,310.00	1,100.00	1,822.00	1,446.00	130.97			
	PROGRAMA PARA EL DESARROLLO PROFESIONAL DOCENTE (PRODEP) S247	A	0.00	0.00	0.00	0.00	9,176.37	9,176.37	9,206.37	9,206.37	9,206.37	9,206.37	9,206.37	9,206.37			
		R/M	0.00	0.00	0.00	0.00	9,176.37	0.00	30.00	0.00	0.00	0.00	0.00	0.00			
	EXTRAORDINARIO U006	A	0.00	0.00	0.00	0.00	1,000.00	1,000.00	1,000.00	1,000.00	1,000.00	1,000.00	1,000.00	1,000.00			
		R/M	0.00	0.00	0.00	0.00	1,000.00	0.00	0.00	0.00	0.00	0.00	0.00	0.00			
	AAA	A	0.00	0.00	0.00	0.00	0.00	0.00	0.00	0.00	0.00	0.00	0.00	0.00			
		R/M	0.00	0.00	0.00	0.00	0.00	0.00	0.00	0.00	0.00	0.00	0.00	0.00			
BBB	A	0.00	0.00	0.00	0.00	0.00	0.00	0.00	0.00	0.00	0.00	0.00	0.00				
	R/M	0.00	0.00	0.00	0.00	0.00	0.00	0.00	0.00	0.00	0.00	0.00	0.00				
CCC	A	0.00	0.00	0.00	0.00	0.00	0.00	0.00	0.00	0.00	0.00	0.00	0.00				
	R/M	0.00	0.00	0.00	0.00	0.00	0.00	0.00	0.00	0.00	0.00	0.00	0.00				
	A	0.00	0.00	0.00	0.00	0.00	0.00	0.00	0.00	0.00	0.00	0.00	0.00				
	R/M	0.00	0.00	0.00	0.00	0.00	0.00	0.00	0.00	0.00	0.00	0.00	0.00				
SUMA DEL MES			0.00	0.00	6,705.00	2,514.00	11,486.37	2,628.00	1,999.00	1,310.00	1,100.00	1,822.00	1,446.00	130.97			
SUMAS ACUMULADAS			0.00	0.00	6,705.00	9,219.00	20,705.37	23,333.37	25,332.37	26,642.37	27,742.37	29,564.37	31,010.37	31,141.34			
ACUMULADO DEL TRIMESTRE					6,705.00			16,628.37			4,409.00			3,398.97			

  
L.P. JUAN CARLOS RODRIGUEZ MENDEZ  
DELEGADO ADMINISTRATIVO

  
MTR. DANIEL ROMERO ROBLES  
DIRECTOR DE PLANIFICACION, PROGRAMACION  
Y PRESUPUESTO

  
MTR. FRANCISCO MARQUEZ TINOCO  
RECTOR

RECURSOS FEDERALES QUE SE RECIBIERON INCLUYENDO SUBSIDIOS EXTRAORDINARIOS, DANDO CUMPLIMIENTO AL ARTICULO 37 DEL PRESUPUESTO DE EGRESOS DE LA FEDERACION PARA 2023, DEBERA PRESENTARSE EN LAS FRACCIONES I, II Y III. EL ORGANISMO DE CONTROL INTERNO DE LA INSTITUCION SERA EL RESPONSABLE DE VALIDAR LA INFORMACION PRESENTADA AL C. RECTOR(A) DE LOS RECURSOS MINISTRADOS EN EL PRESENTE EJERCICIO.

A "Acumulado"  
R/M = Recursos Federales Mensuales (Subsidios Ordinario y Extraordinarios 2023)

Fracción II										CUARTO TRIMESTRE 2023				
Universidad / Institución	Estructura de la Plantilla (Desagregada)									Costo total de la plantilla (Pesos)				
	Categoría	Tipo de personal	Costo unitario bruto (pesos)			Número de plazas			Responsabilidad laboral	Ubicación	Octubre	Noviembre	Diciembre	Acumulado oct. a dic.
			Octubre	Noviembre	Diciembre	Octubre	Noviembre	Diciembre						

U. Intercultural Indígena de Michoacán

**NO APLICA**

**DESTINO DE LOS RECURSOS FEDERALES QUE RECIBEN UNIVERSIDADES E INSTITUCIONES DE EDUCACIÓN MEDIA SUPERIOR Y SUPERIOR**


En términos del artículo 37, fracción III, del Decreto de Presupuesto de Egresos de la Federación para el Ejercicio Fiscal 2023


Desglose del gasto corriente de operación

La información presentada es acumulada al periodo que se reporta

Del 01 de octubre al 31 de diciembre de 2023

Fracción III										CUARTO TRIMESTRE 2023			
Universidad / Institución	Programa	Materiales y Suministros			Servicios Generales			Otros			ACUMULADO A DICIEMBRE 2023		
		Octubre	Noviembre	Diciembre	Octubre	Noviembre	Diciembre	Octubre	Noviembre	Diciembre	Enero-Octubre	Enero-Nov.	Enero-Diciembre
		U .  I n t e r c u l t u r a l I n d i g e n a  d e	SUBSIDIOS FEDERALES PARA ORGANISMOS DESCENTRALIZADOS ESTATALES U006	21.12	26.02	44.82	80.40	124.31	244.33	1,502.69	47.76	368.46	19,095.06
PROGRAMA PARA EL DESARROLLO PROFESIONAL DOCENTE (PRODEP) S247	0.00		0.00	0.00	1,035.07	379.80	607.68	226.61	426.31	762.87	11,668.79	12,474.90	13,845.45
EXTRAORDINARIO U006	0.00		0.00	0.00	0.00	0.00	0.00	0.00	0.00	0.00	1,000.00	1,000.00	1,000.00
AAA	0.00		0.00	0.00	0.00	0.00	0.00	0.00	0.00	0.00	0.00	0.00	0.00
BBB	0.00		0.00	0.00	0.00	0.00	0.00	0.00	0.00	0.00	0.00	0.00	0.00
CCC	0.00		0.00	0.00	0.00	0.00	0.00	0.00	0.00	0.00	0.00	0.00	0.00
SUMA DEL MES		21.12	26.02	44.82	1,115.47	504.11	852.01	1,729.30	474.07	1,131.33	31,763.85	32,768.05	34,796.21
SUMAS ACUMULADAS		21.12	47.14	91.96	1,207.43	1,711.54	2,563.55	4,292.85	4,766.92	5,898.25	2,865.89	3,870.09	5,898.25
ACUMULADO DEL TRIMESTRE				91.96			2,471.59			3,334.70			5,898.25

  
L.C.P. JUAN CARLOS RODRIGUEZ MENDEZ  
DELEGADO ADMINISTRATIVO

  
MTRO. DAVID RAMIREZ ROBLES  
DIRECTOR DE PLANEACION,  
PROGRAMACION Y PRESUPUESTO

  
MTRO. FRANCISCO MARQUEZ TINOCO  
RECTOR



Cálculo de porcentajes								
5,898.25								
2%			42%			57%		
91.96			2,471.59			3,334.70		
Materiales y Suministros			Servicios Generales			Otros		
Octubre	Noviembre	Diciembre	Octubre	Noviembre	Diciembre	Octubre	Noviembre	Diciembre
21.12	26.02	44.82	80.40	124.31	244.33	1,502.69	47.76	368.46
22.97%	28.29%	48.74%	3.25%	5.03%	9.89%	45.06%	1.43%	11.05%

APARTADO "ÚNICO" DEL ANEXO DE EJECUCIÓN QUE FORMA PARTE INTEGRANTE DEL CONVENIO DE APOYO FINANCIERO 2023

MONTO TOTAL ANUAL DEL SUBSIDIO ORDINARIO, MDP	%	FRACCIÓN
---	---	----------

SUELDOS DE PLANTILLA	0.00%	II
GASTOS	5,898.25	100.00%
TOTAL	<u>5,898.25</u>	100.00%

	TRIMESTRE				SUMA
	PRIMERO	SEGUNDO	TERCERO	CUARTO	
PLANTILLA	0.00	0.00	0.00	<b>0.00</b>	0.00
GASTOS	6,705.00	6,452.00	4,379.00	<b>3,398.97</b>	20,934.97
	<u>6,705.00</u>	<u>6,452.00</u>	<u>4,379.00</u>	<u><b>3,398.97</b></u>	<u>20,934.97</u>

COMPROBACIÓN TRIMESTRAL	
FRACCIONES	
I	3,398.97
II	
III	5,898.25
	-2,499.28

COMPROBACIÓN ANUAL	
Ingreso total (Hoja trabajo)	31,141.34
Gasto total de los trimestres	20,934.97
DIFERENCIA	<u>10,206.37</u>



## U. Intercultural Indígena de Michoacán

Del 01 de octubre al 31 de diciembre de 2023  
(Miles de pesos)

### RESUMEN DE ESTADO DE ACTIVIDADES

INGRESOS	DICIEMBRE		ACUMULADO ENE. A DIC. 2023	
RECURSOS FEDERALES	3,398.97	100.00%	31,141.34	100.00%
<b>TOTAL DE INGRESOS FEDERALES</b>	<u>3,398.97</u>	<b>100.00%</b>	<u>31,141.34</u>	<b>100.00%</b>
<b>EGRESOS</b>				
PLANTILLA	0.00	0.00%	0.00	0.00%
MATERIALES SUMINISTROS	91.96	1.56%	319.60	0.00%
GASTOS GENERALES	2,471.59	41.90%	4,372.23	0.00%
OTROS	3,334.70	56.54%	30,104.38	0.00%
<b>TOTAL DE EGRESOS FEDERALES</b>	<u>5,898.25</u>	<b>100.00%</b>	<u>34,796.21</u>	<b>0.00%</b>
<b>UTILIDAD O PÉRDIDA</b>	<u>-2,499.28</u>	<b>-73.53%</b>	<u>-3,654.87</u>	<b>-11.74%</b>

L.C.P. JUAN CARLOS RODRIGUEZ MENDEZ  
DELEGADO ADMINISTRATIVO

MTRO. FRANCISCO MARQUEZ TINOCO  
RECTOR

#### NOTA:

La información presentada en este formato, no exige la entrega de la Fracción IV, "Los estados de situación financiera, analítico, así como el de origen y aplicación de recursos públicos federales", mismos que deberán anexar en la entrega trimestral.

**DESTINO DE LOS RECURSOS FEDERALES QUE RECIBEN UNIVERSIDADES E INSTITUCIONES DE EDUCACIÓN MEDIA SUPERIOR Y SUPERIOR**

En términos del artículo 37, fracción V, del Decreto de Presupuesto de Egresos de la Federación para el Ejercicio Fiscal **2023**

Información desagregada sobre matrícula

La información presentada es acumulada al periodo que se reporta

Del 01 de octubre al 31 de diciembre de 2023

<b>Universidad / Institución</b>	U. Intercultural Indígena de Michoacán
----------------------------------	--

Licenciatura	1,060	922	<b>1,982</b>
Especialidad	0	0	<b>0</b>
Maestría	28	12	<b>40</b>
Doctorado	14	11	<b>25</b>
<b>TOTAL</b>	<b>1,102</b>	<b>945</b>	<b>2,047</b>

Nivel Educativo	Escuela/Facultad/Centro	Municipio	Programa/Carrera	Número de Alumnos		
				Primer Ingreso	Reingreso	Total
LICENCIATURA	ZAMORA	ZAMORA	CIENCIA POLÍTICA Y ADMINISTRACIÓN PÚBLICA	77	66	<b>143</b>
LICENCIATURA	ZAMORA	ZAMORA	DERECHO CON ENFOQUE EN PLURALISMO JURÍDICO	106	218	<b>324</b>
LICENCIATURA	ZAMORA	ZAMORA	DESARROLLO SUSTENTABLE	0	5	<b>5</b>
LICENCIATURA	ZAMORA	ZAMORA	INGENIERIA EN INNOVACIÓPN TECNOLÓGICA SUSTENTABLE	0	23	<b>23</b>
LICENCIATURA	ZAMORA	ZAMORA	LENGUA Y CULTURA	0	11	<b>11</b>

**DESTINO DE LOS RECURSOS FEDERALES QUE RECIBEN UNIVERSIDADES E INSTITUCIONES DE EDUCACIÓN MEDIA SUPERIOR Y SUPERIOR**

En términos del artículo 37, fracción V, del Decreto de Presupuesto de Egresos de la Federación para el Ejercicio Fiscal **2023**

Información desagregada sobre matrícula

La información presentada es acumulada al periodo que se reporta

Del 01 de octubre al 31 de diciembre de 2023

<b>Universidad / Institución</b>	U. Intercultural Indígena de Michoacán					
----------------------------------	--	--	--	--	--	--

LICENCIATURA	ZITÁCUARO	ZITÁCUARO	DERECHO CON ENFOQUE EN PLURALISMO JURÍDICO	89	111	<b>200</b>
LICENCIATURA	ZITÁCUARO	ZITÁCUARO	DESARROLLO SUSTENTABLE	42	64	<b>106</b>
LICENCIATURA	ZITÁCUARO	ZITÁCUARO	INGENIERIA FORESTAL COMUNITARIA	43	20	<b>63</b>
LICENCIATURA	AQUILA	AQUILA	TURISMO ALTERNATIVO	16	28	<b>44</b>
LICENCIATURA	AQUILA	AQUILA	DESARROLLO SUSTENTABLE	26	0	<b>26</b>
LICENCIATURA	ZACAPU	ZACAPU	CIENCIA POLÍTICA Y ADMINISTRACIÓN PÚBLICA	84	54	<b>138</b>
LICENCIATURA	ZACAPU	ZACAPU	LENGUA Y CULTURA	296	149	<b>445</b>
LICENCIATURA	ZACAPU	ZACAPU	DESARROLLO SUSTENTABLE	31	18	<b>49</b>
LICENCIATURA	ZACAPU	ZACAPU	INGENIERIA EN INNOVACIÓN TECNOLÓGICA SUSTENTABLE	19	4	<b>23</b>

**DESTINO DE LOS RECURSOS FEDERALES QUE RECIBEN UNIVERSIDADES E INSTITUCIONES DE EDUCACIÓN MEDIA SUPERIOR Y SUPERIOR**

En términos del artículo 37, fracción V, del Decreto de Presupuesto de Egresos de la Federación para el Ejercicio Fiscal **2023**

Información desagregada sobre matrícula

La información presentada es acumulada al periodo que se reporta

Del 01 de octubre al 31 de diciembre de 2023

<b>Universidad / Institución</b>	U. Intercultural Indígena de Michoacán					
----------------------------------	--	--	--	--	--	--

LICENCIATURA	TINGAMBATO	TINGAMBATO	DESARROLLO SUSTENTABLE	27	42	<b>69</b>
LICENCIATURA	TINGAMBATO	TINGAMBATO	LENGUA Y CULTURA	20	0	<b>20</b>
LICENCIATURA	TINGAMBATO	TINGAMBATO	INGENIERIA FORESTAL COMUNITARIA	9	0	<b>9</b>
LICENCIATURA	TINGAMBATO	TINGAMBATO	DERECHO CON ENFOQUE EN PLURALISMO JURÍDICO	87	19	<b>106</b>
LICENCIATURA	TINGAMBATO	TINGAMBATO	ARTE Y PATRIMONIO CULTURAL	15	0	<b>15</b>
LICENCIATURA	PÁTZCUARO	PÁTZCUARO	COMUNICACIÓN INTERCULTURAL	18	15	<b>33</b>
LICENCIATURA	PÁTZCUARO	PÁTZCUARO	CIENCIA POLÍTICA Y ADMINISTRACIÓN PÚBLICA	21	30	<b>51</b>
LICENCIATURA	PÁTZCUARO	PÁTZCUARO	LENGUA Y CULTURA	24	34	<b>58</b>
LICENCIATURA	PÁTZCUARO	PÁTZCUARO	ARTE Y PATRIMONIO CULTURAL	0	21	<b>21</b>

**DESTINO DE LOS RECURSOS FEDERALES QUE RECIBEN UNIVERSIDADES E INSTITUCIONES DE EDUCACIÓN MEDIA SUPERIOR Y SUPERIOR**

En términos del artículo 37, fracción V, del Decreto de Presupuesto de Egresos de la Federación para el Ejercicio Fiscal **2023**

Información desagregada sobre matrícula

La información presentada es acumulada al periodo que se reporta

Del 01 de octubre al 31 de diciembre de 2023

<b>Universidad / Institución</b>	U. Intercultural Indígena de Michoacán					
----------------------------------	--	--	--	--	--	--

MAESTRIA	PÁTZCUARO	PÁTZCUARO	EN INGENIERIA PARA LA SOSTENIBILIDAD ENERGÉTICA	11	8	<b>19</b>
MAESTRIA	PÁTZCUARO	PÁTZCUARO	EN SOSTENIBILIDAD PARA EL DESARROLLO REGIONAL	9	4	<b>13</b>
MAESTRIA	PÁTZCUARO	PÁTZCUARO	MAESTRIA EN EDUCACION AMBIENTAL	8	0	<b>8</b>
DOCTORADO	PÁTZCUARO	PÁTZCUARO	EN CIENCIAS PARA LA SOSTENIBILIDAD E INTERCULTURALIDAD	14	11	<b>25</b>
<b>TOTAL</b>				<b>1,092</b>	<b>955</b>	<b>2,047</b>

  
Jefa de Departamento  
de Servicios Escolares



**Nota: La fracción V del artículo 37 en este formato, es independiente del artículo 35 PEF sobre matrícula Auditada que deberá ser entregado a la instancia correspondiente.  
(El formato está preparado para agregar las filas que sean necesarias).**





# UNIVERSIDAD INTERCULTURAL INDÍGENA DE MICHOACAN MICHOACAN DE OCAMPO

## Estado de Situación Financiera

Al 31/dic./2023

(Cifras en Pesos)

Fecha y 13/abr./2024

hora de Impresión 01:50 p. m.

Usr: ENLACE

Rep: rptEstadoSituacionFinanciera

CONCEPTO	2023	2022	CONCEPTO	2023	2022
<b>ACTIVO</b>			<b>PASIVO</b>		
<b>ACTIVO CIRCULANTE</b>			<b>PASIVO CIRCULANTE</b>		
EFFECTIVO Y EQUIVALENTES	\$5,521,742.61	\$5,443,634.12	CUENTAS POR PAGAR A CORTO PLAZO	\$27,361,809.03	\$36,867,038.31
DERECHOS A RECIBIR EFECTIVO O EQUIVALENTES	\$15,814,024.21	\$15,386,480.81	DOCUMENTOS POR PAGAR A CORTO PLAZO	\$5,661,722.66	\$0.00
DERECHOS A RECIBIR BIENES O SERVICIOS	\$0.00	\$0.00	PORCIÓN A CORTO PLAZO DE LA DEUDA PÚBLICA A LARGO PLAZO	\$0.00	\$0.00
INVENTARIOS	\$0.00	\$0.00	TÍTULOS Y VALORES A CORTO PLAZO	\$0.00	\$0.00
ALMACENES	\$0.00	\$0.00	PASIVOS DIFERIDOS A CORTO PLAZO	\$0.00	\$0.00
ESTIMACIÓN POR PÉRDIDA O DETERIORO DE ACTIVOS CIRCULANTES	\$0.00	\$0.00	FONDOS Y BIENES DE TERCEROS EN GARANTÍA Y/O ADMINISTRACIÓN A CORTO PLAZO	\$0.00	\$0.00
OTROS ACTIVOS CIRCULANTES	\$0.00	\$0.00	PROVISIONES A CORTO PLAZO	\$0.00	\$0.00
			OTROS PASIVOS A CORTO PLAZO	\$0.00	\$0.00
<b>Total de Activos Circulantes</b>	<b>\$21,135,766.82</b>	<b>\$20,830,114.93</b>	<b>Total de Pasivos Circulantes</b>	<b>\$33,023,531.69</b>	<b>\$36,867,038.31</b>
<b>ACTIVO NO CIRCULANTE</b>			<b>PASIVO NO CIRCULANTE</b>		
INVERSIONES FINANCIERAS A LARGO PLAZO	\$0.00	\$0.00	CUENTAS POR PAGAR A LARGO PLAZO	\$0.00	\$0.00
DERECHOS A RECIBIR EFECTIVO O EQUIVALENTES A LARGO PLAZO	\$0.00	\$0.00	DOCUMENTOS POR PAGAR A LARGO PLAZO	\$5,202,076.56	\$0.00
BIENES INMUEBLES, INFRAESTRUCTURA Y CONSTRUCCIONES EN PROCESO	\$17,126,448.80	\$17,126,448.80	DEUDA PÚBLICA A LARGO PLAZO	\$0.00	\$0.00
BIENES MUEBLES	\$35,362,583.65	\$32,218,331.90	PASIVOS DIFERIDOS A LARGO PLAZO	\$0.00	\$0.00
ACTIVOS INTANGIBLES	\$117,130.04	\$98,176.80	FONDOS Y BIENES DE TERCEROS EN GARANTÍA Y/O ADMINISTRACIÓN A LARGO PLAZO	\$0.00	\$0.00
DEPRECIACIÓN, DETERIORO Y AMORTIZACIÓN ACUMULADA DE BIENES	-\$3,950,503.93	\$0.00	PROVISIONES A LARGO PLAZO	\$0.00	\$0.00
ACTIVOS DIFERIDOS	\$0.00	\$0.00			
ESTIMACIÓN POR PÉRDIDA O DETERIORO DE ACTIVOS NO CIRCULANTES	\$0.00	\$0.00	<b>Total de Pasivos No Circulantes</b>	<b>\$5,202,076.56</b>	<b>\$0.00</b>
OTROS ACTIVOS NO CIRCULANTES	\$0.00	\$0.00			
<b>Total de Activos No Circulantes</b>	<b>\$48,655,658.56</b>	<b>\$49,442,957.50</b>	<b>Total del Pasivo</b>	<b>\$38,225,608.25</b>	<b>\$36,867,038.31</b>
<b>Total del Activo</b>	<b>\$69,791,425.38</b>	<b>\$70,273,072.43</b>	<b>HACIENDA PÚBLICA/ PATRIMONIO</b>		
			<b>HACIENDA PÚBLICA/PATRIMONIO CONTRIBUIDO</b>	<b>\$26,300,200.55</b>	<b>\$26,300,200.55</b>
			APORTACIONES	\$0.00	\$0.00
			DONACIONES DE CAPITAL	\$0.00	\$0.00
			ACTUALIZACIÓN DE LA HACIENDA PÚBLICA/PATRIMONIO	\$26,300,200.55	\$26,300,200.55
			<b>HACIENDA PÚBLICA /PATRIMONIO GENERADO</b>	<b>\$5,265,616.58</b>	<b>\$7,105,833.57</b>
			RESULTADOS DEL EJERCICIO (AHORRO/ DESAHORRO)	-\$10,385,428.38	\$3,671,501.03
			RESULTADOS DE EJERCICIOS ANTERIORES	\$16,407,677.42	\$16,407,677.42
			REVALUOS	\$0.00	\$0.00
			RESERVAS	\$0.00	\$0.00

\*Importe Basados en Saldos Iniciales





UNIVERSIDAD INTERCULTURAL INDÍGENA DE MICHOACAN  
MICHOACAN DE OCAMPO

Estado de Origen y Aplicacion de Recursos

Del 01/ene./2023 al 31/dic./2023

Usu: supervisor  
Rep: rptEstadoOrigenAplicacion

Fecha y hora de Impresión | 13/abr./2024  
05:14 p. m.

**ORIGEN DE LOS RECURSOS**

PRODUCTOS	\$1,746.94
INGRESOS POR VENTA DE BIENES Y PRESTACIÓN DE SERV	\$2,216,425.00
TRANSFERENCIAS, ASIGNACIONES, SUBSIDIOS Y SUBVENC	\$96,513,827.14
Disminuciones del Activo	\$107,486,263.90
Incrementos del Pasivo	\$171,485,717.10
Incrementos del Patrimonio	\$85,458,278.52
<b>TOTAL ORIGEN</b>	<b>\$463,162,258.60</b>

**APLICACIÓN DE LOS RECURSOS**

SERVICIOS PERSONALES	\$67,653,374.22
MATERIALES Y SUMINISTROS	\$1,403,623.42
SERVICIOS GENERALES	\$39,372,343.59
SUBSIDIOS Y SUBVENCIONES	\$167,146.10
ESTIMACIONES, DEPRECIACIONES, DETERIOROS, OBSOLE:	\$520,940.13
Incrementos del Activo	\$171,755,946.67
Disminuciones del Pasivo	\$133,260,108.85
Disminuciones del Patrimonio	\$43,507,033.01
EXISTENCIA EN EFECTIVO Y EQUIVALENTES AL	\$5,611,742.61
<b>TOTAL APLICACIÓN</b>	<b>\$463,162,258.60</b>

  
FRANCISCO MARQUEZ TINOCO

RECTOR

  
JUAN CARLOS RODRIGUEZ MENDEZ

DELEGADO ADMINISTRATIVO





**UNIVERSIDAD INTERCULTURAL INDÍGENA DE MICHOACAN  
MICHOACAN DE OCAMPO**

**Estado Analítico del Activo**

**Del 01/ene./2023 al 31/dic./2023**

(Cifras en Pesos)

Fecha y 13/abr./2024

hora de Impresión 02:06 p. m.

Usu: ENLACE

Rep: rptEstadoAnalíticoDeActivosYPasivos\_R

Concepto	Saldo Inicial	Cargos del periodo	Abonos del periodo	Saldo Final	Variación del Periodo
<b>ACTIVO</b>	<b>\$70,273,072.43</b>	<b>\$219,214,173.29</b>	<b>\$219,695,820.34</b>	<b>\$69,791,425.38</b>	<b>-\$481,647.05</b>
<b>ACTIVO CIRCULANTE</b>	<b>\$20,830,114.93</b>	<b>\$216,050,968.30</b>	<b>\$215,745,316.41</b>	<b>\$21,135,766.82</b>	<b>\$305,651.89</b>
EFFECTIVO Y EQUIVALENTES	\$5,443,634.12	\$112,287,664.93	\$112,209,556.44	\$5,521,742.61	\$78,108.49
DERECHOS A RECIBIR EFECTIVO O EQUIVALENTES	\$15,386,480.81	\$103,763,303.37	\$103,535,759.97	\$15,614,024.21	\$227,543.40
DERECHOS A RECIBIR BIENES O SERVICIOS	\$0.00	\$0.00	\$0.00	\$0.00	\$0.00
INVENTARIOS	\$0.00	\$0.00	\$0.00	\$0.00	\$0.00
ALMACENES	\$0.00	\$0.00	\$0.00	\$0.00	\$0.00
ESTIMACIÓN POR PÉRDIDA O DETERIORO DE ACTIVOS CIRCULANTES	\$0.00	\$0.00	\$0.00	\$0.00	\$0.00
OTROS ACTIVOS CIRCULANTES	\$0.00	\$0.00	\$0.00	\$0.00	\$0.00
<b>ACTIVO NO CIRCULANTE</b>	<b>\$49,442,957.50</b>	<b>\$3,163,204.99</b>	<b>\$3,950,503.93</b>	<b>\$48,655,658.56</b>	<b>-\$787,298.94</b>
INVERSIONES FINANCIERAS A LARGO PLAZO	\$0.00	\$0.00	\$0.00	\$0.00	\$0.00
DERECHOS A RECIBIR EFECTIVO O EQUIVALENTES A LARGO PLAZO	\$0.00	\$0.00	\$0.00	\$0.00	\$0.00
BIENES INMUEBLES, INFRAESTRUCTURA Y CONSTRUCCIONES EN PROCESO	\$17,126,448.80	\$0.00	\$0.00	\$17,126,448.80	\$0.00
BIENES MUEBLES	\$32,218,331.90	\$3,144,251.75	\$0.00	\$35,362,583.65	\$3,144,251.75
ACTIVOS INTANGIBLES	\$98,176.80	\$18,953.24	\$0.00	\$117,130.04	\$18,953.24
DEPRECIACIÓN, DETERIORO Y AMORTIZACIÓN ACUMULADA DE BIENES	\$0.00	\$0.00	\$3,950,503.93	-\$3,950,503.93	-\$3,950,503.93
ACTIVOS DIFERIDOS	\$0.00	\$0.00	\$0.00	\$0.00	\$0.00
ESTIMACIÓN POR PÉRDIDA O DETERIORO DE ACTIVOS NO CIRCULANTES	\$0.00	\$0.00	\$0.00	\$0.00	\$0.00
OTROS ACTIVOS NO CIRCULANTES	\$0.00	\$0.00	\$0.00	\$0.00	\$0.00

"Bajo protesta de decir verdad declaramos que los Estados Financieros y sus notas, son razonablemente correctos y son responsabilidad del emisor".

FRANCISCO MARQUEZ TINOCO  
RECTOR

JUAN CARLOS RODRÍGUEZ MÉNDEZ  
DELEGADO ADMINISTRATIVO