



UNIVERSIDAD INTERCULTURAL INDÍGENA DE MICHOACÁN

MICHOACÁN DE OCAMPO

Estado Analítico de los Ingresos


Del 01 de Enero al 31 de Marzo de 2019





CIUDA

Rubros de los Ingresos	Ingreso				Diferencia
	Estimado	Ampliaciones / (Reducciones)	Modificado	Devengado	
Impuestos	0.00	0.00	0.00	0.00	0.00
Cuotas Y Aportaciones De Seguridad Social	0.00	0.00	0.00	0.00	0.00
Contribuciones De Mejoras	0.00	0.00	0.00	0.00	0.00
Derechos	0.00	0.00	0.00	0.00	0.00
Productos	0.00	0.00	0.00	0.00	0.00
Corriente	0.00	0.00	0.00	0.00	0.00
Capital	0.00	0.00	0.00	0.00	0.00
Aprovechamientos	0.00	0.00	0.00	0.00	0.00
Corriente	0.00	0.00	0.00	0.00	0.00
Capital	0.00	0.00	0.00	0.00	0.00
Ingresos Por Ventas De Bienes Y Servicios	0.00	0.00	0.00	0.00	0.00
Participaciones Y Aportaciones	0.00	0.00	0.00	0.00	0.00
Transferencias, Asignaciones, Subsidios Y Otra Ayudas	34,171,966.00	0.00	34,171,966.00	13,884,757.79	13,884,757.79
Ingresos Derivados De Financiamientos	0.00	0.00	0.00	0.00	0.00
Total	\$ 34,171,966.00	\$ -	\$ 34,171,966.00	\$ 13,884,757.79	\$ 13,884,757.79
Total	\$ 34,171,966.00	\$ -	\$ 34,171,966.00	\$ 13,884,757.79	\$ 20,287,208.21

Estado Analítico de Ingresos por Fuente de Financiamiento	Ingreso				Diferencia
	Estimado	Ampliaciones / (Reducciones)	Modificado	Devengado	
Ingresos del Gobierno	0.00	0.00	0.00	0.00	0.00
Impuestos	0.00	0.00	0.00	0.00	0.00
Contribuciones de Mejoras	0.00	0.00	0.00	0.00	0.00
Derechos	0.00	0.00	0.00	0.00	0.00
Productos	0.00	0.00	0.00	0.00	0.00
Corriente	0.00	0.00	0.00	0.00	0.00
Capital	0.00	0.00	0.00	0.00	0.00
Aprovechamientos	0.00	0.00	0.00	0.00	0.00
Corriente	0.00	0.00	0.00	0.00	0.00
Capital	0.00	0.00	0.00	0.00	0.00
Participaciones y Aportaciones	0.00	0.00	0.00	0.00	0.00
Transferencias, Asignaciones, Subsidios Y Otra Ayudas	0.00	0.00	0.00	0.00	0.00
Ingresos de Organismos y Empresas	0.00	0.00	0.00	0.00	0.00
Cuotas Y Aportaciones De Seguridad Social	0.00	0.00	0.00	0.00	0.00
Ingresos Por Ventas De Bienes y Servicios	0.00	0.00	0.00	0.00	0.00
Transferencias, Asignaciones, Subsidios Y Otra Ayudas	34,171,966.00	0.00	34,171,966.00	13,884,757.79	13,884,757.79
Ingresos Derivados de Financiamiento	0.00	0.00	0.00	0.00	0.00
Ingresos Derivados de Financiamiento	0.00	0.00	0.00	0.00	0.00
Total	\$ 34,171,966.00	\$ -	\$ 34,171,966.00	\$ 13,884,757.79	\$ 13,884,757.79
Total	\$ 34,171,966.00	\$ -	\$ 34,171,966.00	\$ 13,884,757.79	\$ 20,287,208.21


 L.F. APACELY GONZALEZ ESPINOSA
 DIRECCIÓN ADMINISTRATIVA


 Mtro. MARTÍN GARCÍA AVILA
 RECTOR


 LIC. ARTURO DAVILA AMADOR
 JEFE DE DEPARTAMENTO DE REC. HUM. Y FIN.